

что  
делать

если почувствовал  
**СИЛЬНЫЙ**  
**запах газа**  
в квартире:

1.

перекрывать  
газопроводный  
кран



2. открыть  
все окна,  
проверить  
помещение



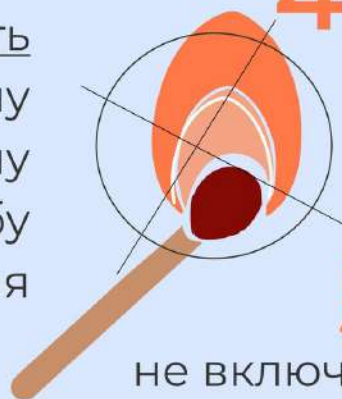
3. позвонить  
по мобильному  
телефону  
в службу  
спасения

112



МЧС России


4. не зажигать  
огонь



5.

не включать  
и не выключать электроприборы



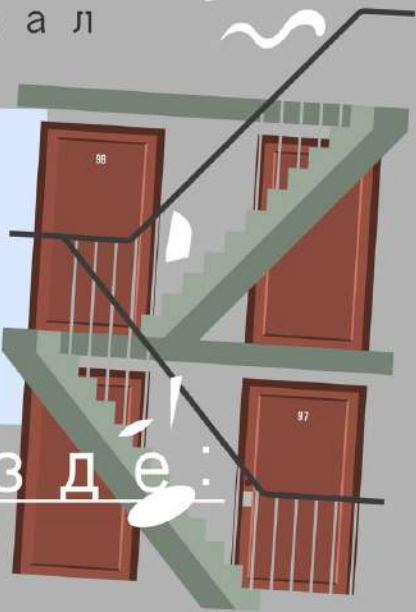


что  
делать,  
если  
почувствовал

1. **Позвонить по 112**



сильный  
**запах  
газа**



в подъезде:

2.



достучаться  
до соседей  
и сказать об эвакуации



3. открыть окна в подъезде  
**покинуть здание**



МЧС России



# Как вести себя при пожаре



Позвонить по телефону 112, 101, сообщить точный адрес, что и где горит, фамилию и номер телефона.



Мелкое возгорание можно потушить самостоятельно подручными средствами (водой, песком, мокрой тканью, огнетушителем).



Если потушить невозможно, срочно покинуть помещение, закрыв плотно за собой дверь.



Сообщить соседям, позвать взрослых на помощь.




Если выбраться из помещения невозможно, найти источник свежего воздуха (выйти на балкон).



В задымлённом помещении дышать через мокрую тряпочку и ползти по полу.



# ДЕТЯМ О ПОЖАРНОЙ БЕЗОПАСНОСТИ




От огня и дыма  
Спрятаться нельзя.  
Убегать из дома  
Нужно вам, друзья!



Неисправную гирлянду  
Лучше не включать,  
Чтоб пожарных и врачей  
В дом не вызывать!




Если все приборы разом  
Ты в одну розетку включишь,  
То пожар проводки сразу  
В этой комнате получишь!




Свечи ёлку украшают,  
Красоту ей придают,  
Но пожаром угрожают  
И беду вам принесут!



Спицы в розетку засунул едва -  
Искры и пламя до потолка.  
То, что ты еще живой, -  
Повезло тебе, «герой»!



Если спички в руки взял,  
Сразу ты опасным стал -  
Ведь огонь, что в них живет,  
Много бед всем принесет!



Пусть знает каждый гражданин  
Пожарный номер - 01



**1 Немедленно сообщите о задымлении и пожаре  
ВОДИТЕЛЮ** Потребуйте остановить автобус и открыть двери



## ЗАЩИТИТЕ ОРГАНЫ ДЫХАНИЯ ОТ ДЫМА

**2** Чтобы защитить органы дыхания от ядовитых продуктов горения, закройте нос и рот смоченной водой тканью, платком или рукавом

**3**



## Используйте аварийные ВЫХОДЫ

При блокировании дверей используйте аварийные люки в крыше и боковые стекла.

При необходимости выбейте стекла штатным молотком, твердым предметом или ногами



# Правила поведения

## при ПОЖАРЕ в автобусе

Единый телефон  
пожарных  
и спасателей



МЧС России



## ПОКИНЬТЕ АВТОБУС **4**

Как можно быстрее и без паники покиньте салон, помогая тем, кто слаб или в состоянии шока

**5**

Выбравшись из салона, отойдите на безопасное расстояние от автобуса





## Будьте внимательны к автомобилю!

**1** Возгоранию предшествуют появление дыма, запах горелой проводки, резины или бензиновые пары в салоне машины

СКОРОСТЬ



**2** Если возгорание случилось в процессе движения автомобиля, не увеличивайте скорость. Это еще больше воспламенит транспортное средство



**3** Остановите автомобиль. Выключите двигатель. Поставьте автомобиль на ручной тормоз.

Помогите пассажирам покинуть салон автомобиля и удалиться на безопасное расстояние

**4**



## ЧТО ДЕЛАТЬ при пожаре в АВТОМОБИЛЕ



**5**

Воспользуйтесь огнетушителем

**6**

В случае невозможности быстрой ликвидации пожара необходимо отойти на достаточно безопасное расстояние

РАСТОЯНИЕ

**7**

Вызовите пожарных!

ЕДИНЫЙ ТЕЛЕФОН ПОЖАРНЫХ И СПАСАТЕЛЕЙ



## **ПРИ ПОХОДЕ В ЛЕС:**

При необходимости развести в лесу костёр примите меры безопасности, исключая попадание искр на сухую траву.



Возникший небольшой низовой пожар в лесу постарайтесь сбить ветками или забросать грунтом.



Если вы попали в зону пожара, выходите из опасной зоны перпендикулярно направлению движения огня навстречу ветру.



Если воздух сильно задымлён, дышите через мокрый платок, шарф. Помните: у земли задымление меньше.



Нельзя бежать в загоревшейся одежде! Лучше сбросить её или загасить огонь, катаясь по земле.





# МЕРЫ ПРЕДОСТОРОЖНОСТИ

**Лесные пожары** – это неконтролируемое горение растительности, стихийно распространяющееся по лесной территории. Хвойные леса горят чаще, чем лиственные или смешанные.

**8 из 10 пожаров происходит по вине человека**

**Хороший огонь** - это огонь, который зажигают специально, по необходимости, который всегда под контролем и за которым присматривает взрослый. **Плохой огонь** - это огонь, который выходит из под контроля человека и наносит ущерб или причиняет кому-то или чему-то вред.



Пожар в лесу происходит, потому, что люди неосторожны в обращении с огнем!

## Основные причины загорания лесов



- сигареты

- спички



- костры

- горящий мусор



- битое стекло в качестве линзы

- горючие материалы



Представьте...

Что пламя легко разгорится,

Начнёт полахать,

Разбежаться, искриться—

Его потушить невозможно тогда...

Пожары лесные— большая беда!

Погибнут деревья, и звери, и птицы...

**Без взрослых костёр разжигать не годится!**

## Правила пожарной безопасности

Если вы решили разжечь костер, то надо знать, как правильно это сделать, чтобы не допустить лесного пожара:

- дети не должны разводить костер одни, без взрослых;

- запрещается разжигать костры в сухую, тёплую (жаркую) и ветреную погоду;

- разжигать костры следует на специально отведённых для этого местах;

- желательно, чтобы вблизи костра была вода, а также ветки для захлёстывания пламени на случай распространения горения;

- не следует разжигать костёр вблизи деревьев, так как от этого они могут погибнуть;

- при посещении леса людям следует избегать курения. Помните! Что от незатушенной сигареты может загореться сухая трава и возникнуть пожар.

**Соблюдайте простые правила пользования костром в лесу и вы предотвратите лесные пожары!**






Включайте электроприборы только при исправной вилке и исправной розетке

НЕ ПОЛЬЗУЙТЕСЬ электроприборами, НАХОДЯСЬ В ВОДЕ

НИКОГДА не пользуйтесь неисправными электроприборами

Используйте электроприборы в соответствии с ИНСТРУКЦИЕЙ

УХОДЯ ИЗ ДОМА, ОТКЛЮЧИТЕ ЭЛЕКТРОПРИБОРЫ ОТ СЕТИ



МЧС России

## ПРАВИЛА обращения с ЭЛЕКТРОПРИБОРАМИ



НЕ НАСТУПАЙТЕ на проложенные по земле электрические провода



# ПРАВИЛА ПОЖАРНОЙ БЕЗОПАСНОСТИ



Пользуйся только исправными электроприборами!  
Не оставляй их включёнными без присмотра!



Не дотрагивайся до проводов и электроприборов мокрыми руками!



Не играй с розетками!



Уходя из дома, гаси свет и отключай электроприборы!



Не играй с огнём спичками, зажигалками, свечами!



Не пользуйся без взрослых горючими жидкостями (ацетоном, растворителем, бензином, керосином)!



Не оставляй включённую плиту без присмотра.  
Не включай её без необходимости!



Не пользуйся без взрослых хлопушками, фейерверками, петардами, бенгальскими огнями!



# Почему нельзя поджигать сухую траву



1

**Угроза для жилых домов и других построек, жизни людей, масштабных лесных и торфяных пожаров**



2

**Угроза отравления дымом для людей и животных**



3

**Снижение плодородия почвы**



4

**Закисление почвы**

После пожара «щетка» из прикорневых и придернинных остьев гниет, летом на ней активно растут грибы. Они окисляют почву, делая ее непригодной для роста трав

- огонь уничтожает микрофлору почвы
- теряются естественные азотные удобрения – запасенный в растениях азот высвобождается в атмосферу
- сгорает мертвое органическое вещество из отмирающих частей растений – главное натуральное удобрение



5

**Обеднение почвы**

После выгорания выживают только грубые сорняки – хвощ и бурьян



6

**Увеличение числа насекомых-вредителей садов и огородов**


Гибнут насекомые, которые летом уничтожают насекомых-вредителей



7

**Гибель животных и птиц**

При пожаре мелкие зверьки и детеныши птиц, обитающие в траве, гибнут. Взрослые птицы никогда не возвращаются



8

**Усиление «парникового эффекта»**

В атмосферу выделяется много углекислого газа, усугубляется «парниковый эффект»